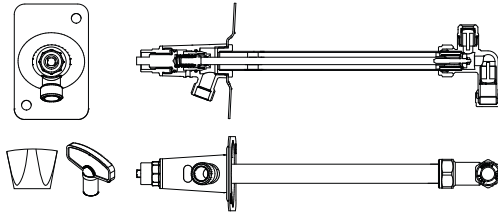




# GARDEN 500

40185.00



DK: Selvtømmende posteventil  
SE: Självdränerende trädgårdskran  
NO: Selvdrenerende utekran  
UK: Self-draining garden valve

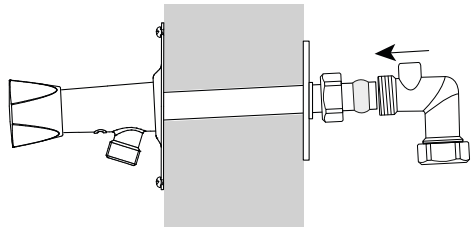
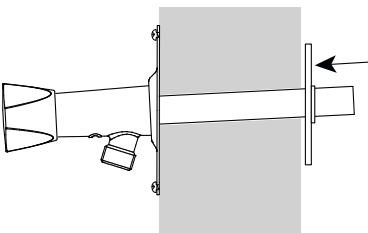
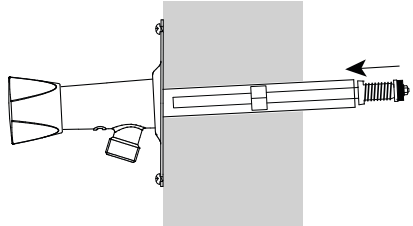
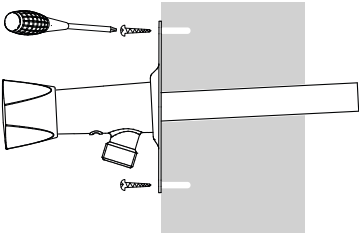
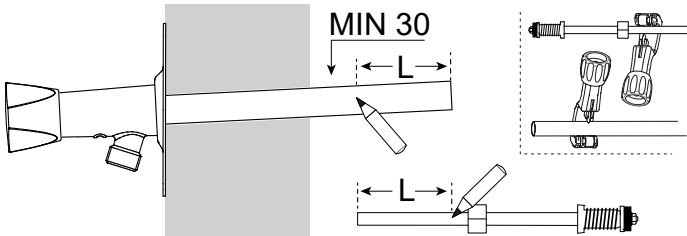
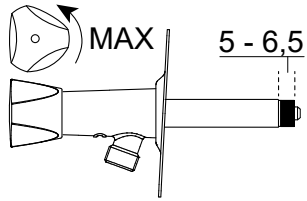
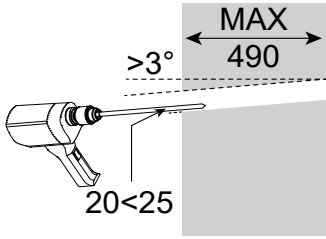
EN1717	•	EN200	•	NKB12
DK: Installation	2			DK: Reservedele 4
SE: Installation	2			SE: Reservdelar 4
NO: Installasjon	2			NO: Reservedeler 4
UK: Installation	2			UK: Spare parts 4
<a href="#">CLICK</a>				<a href="#">CLICK</a>

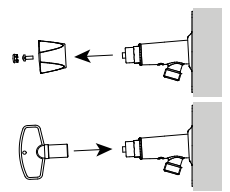
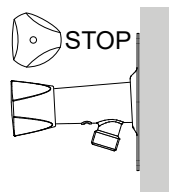
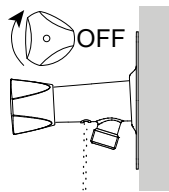
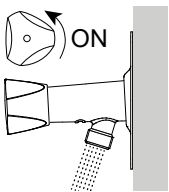
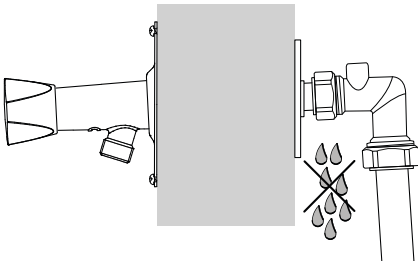
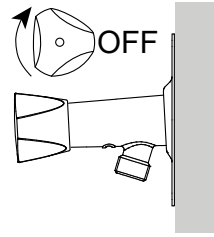
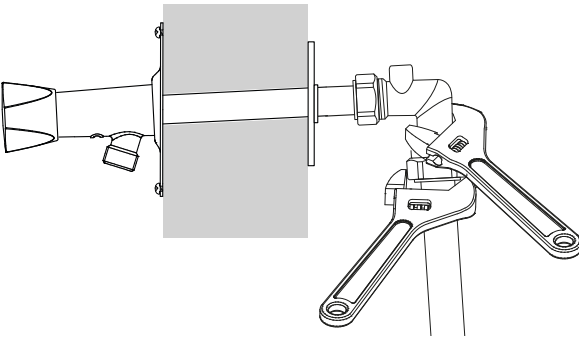
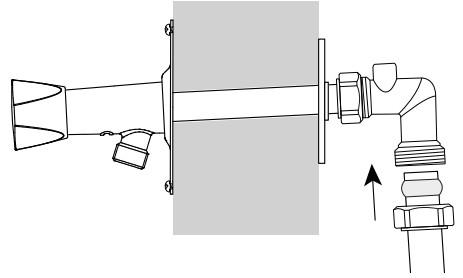
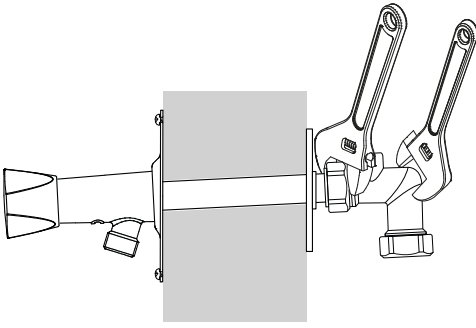
DK: Generel information 4 [DK CLICK](#)

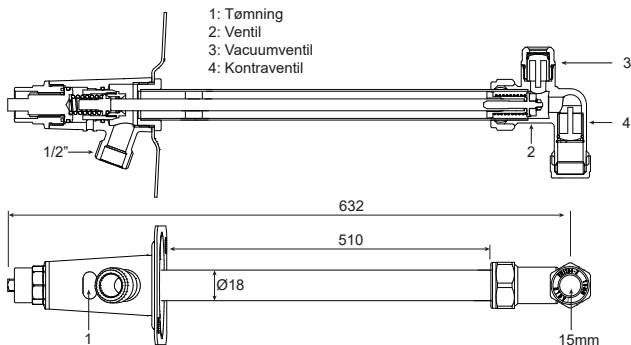
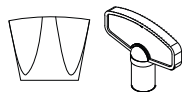
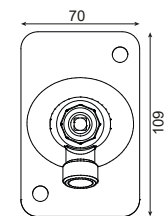
SE: Generel information 5 [SE CLICK](#)

NO: Generell informasjon 6 [NO CLICK](#)

UK: Generel information 7 [UK CLICK](#)





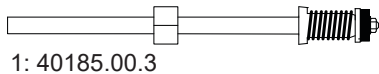


1: DK: Tømning.  
 2: DK: Ventil.  
 3: DK: Vacuumventil.  
 4: DK: Kontraventil.

SE: Dränering. SE: Ventil. SE: Vacuumventil. SE: Backventil.  
 NO: Drenering. NO: Ventil. NO: Vacuumventil. NO: Kontraventil.  
 UK: Drainage. UK: Valve. UK: Vacuumvalve. UK: Checkvalve

**DK: Reservedele.**

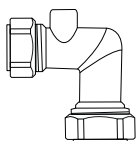
**SE: Reservdelar. NO: Reservedeler. UK: Spare parts**



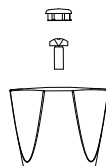
1: 40185.00.3



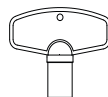
2: 40185.00.4



3: 40185.00.5



4: 40185.00.1



5: 40185.00.2

1: DK: Spindel. SE: Spindel. NO: Spindel. UK: Spindle  
 2: DK: Ventil. SE: Ventil. NO: Ventil. UK: Valve  
 3: DK: Ventilhus. SE: Ventilhus. NO: Ventilhus. UK: valve unit  
 4: DK: Greb. SE: Handtak. NO: Greb. UK: Handle  
 5: DK: nøgle. SE: Nyckel. NO: Nøkkel. UK: Key

**DK**

**Tilsligtet anvendelse**

GEYSER® Garden 500 posteventil er fremstillet til at føre en koldtvands tappehane gennem en ydervæg til brug udendørs på en frostsikker måde.

**Brug**

Hanen åbnes ved at dreje mod urets retning på grebet/nøglen. Hanen lukkes ved at dreje med urets retning på grebet/nøglen. Ved lukning af hanen er det vigtigt at være opmærksom på, at hanen automatisk tømmes for vand ud gennem tømningssullet på hanen.

**Garanti**

Der gives 5 års garanti mod dryp og fabriktionsfejl. Købskvitteringen er produktets garantibevis. Opbevar denne sammen med denne brugsvejledning. Det anbefales, at scanne eller kopiere kvitteringen, da tryksværte kan falme med tiden. Skader som følge af normalt slid omfattes ikke af garanti.

## **Installation**

Læs vejledningen inden installation påbegyndes. Installation skal foretages af en autoriseret VVS-installatør. Inden installation påbegyndes skal vandtilførsel afbrydes.

## **Montering i rum uden varmeinstallation**

Produktet må ikke installeres i et rum uden varmeinstallation.

## **Vedligeholdelse**

Produktet kræver ingen daglig vedligeholdelse.

## **Bortskaffelse**

Produktet må ikke bortskaffes i dagrenovation. Gældende nationale regler om bortskaffelse og genanvendelse skal overholdes i henhold til direktiverne 2002/96/EF og 2006/66/EF.

## **Ansvarsfraskrivelse**

Forhandler, distributør og producent kan ikke gøres erstatningspligtig for: Fejl, mangler, skader og følgeskader opstået i forbindelse med fejlmontering. Skader på grund af kalk og frost. Skader på grund af snavs fra vandforsyning. Manglende vedligeholdelse. Produkter monteret og anvendt uden at følge brugsvejledningen. Unødvendig voldsom behandling, der påfører produktet skade.

---

## **SE**

### **Avsedd användning**

GEYSER® Garden 500 trädgårdskran är avsedd för att föra en kallvattenkran genom en yttervägg för utomhusbruk på ett frostsäkert sätt.

### **Användning**

Kranen öppnas genom att vrida moturs på handtaget/nyckeln.  
Kranen stängs genom att vrida medurs på handtaget/nyckeln. Vid stängning av kranen är det viktigt att komma ihåg att kranen automatiskt töms på vatten genom tömningshålet på kranen.

### **Garanti**

Det ges 5 års garanti mot dropp och tillverkningsfel. Köpkvittot är produktens garantibevis. Spara detta tillsammans med denna bruksanvisning. Det rekommenderas att skanna eller kopiera kvittot, eftersom bläcket kan blekna över tiden. Skador orsakade av normalt slitage omfattas inte av garantin.

## **Installation**

Läs instruktionerna innan installationen påbörjas. Installationen måste utföras av en auktoriserad rörmokare. Innan installationen påbörjas måste vattentillförseln stängas av.

## **Montera i rum utan värmesystem**

Produkten får inte installeras i ett rum utan värmesystem.

## **Underhåll**

Produkten kräver ingen daglig underhållning.

## **Avlägsnande**

Produkten får inte kasseras i hushållsavfall. Gällande nationella regler för avfallshantering och återvinning måste följas i enlighet med direktiven 2002/96/EF och 2006/66/EF.

## **Ansvarsfriskrivning**

Återförsäljare, distributör och tillverkare kan inte hållas ansvariga för:

Fel, brister, skador och följdskador som uppstått i samband med felaktig montering. Skador på grund av kalk och frost. Skador på grund av smuts från vattenförsörjningen. Brist på underhåll. Produkter monterade och använda utan att följa bruksanvisningen. Onödigt våldsamt beteende som skadar produkten.

---

## **NO**

### **Tilsiktet bruk**

GEYSER® Garden 500 utekran er laget for å lede en kaldtvannskran gjennom en yttervegg for utendørs bruk på en frostsikker måte.

### **Bruk**

Kranen åpnes ved å dreie mot klokken på håndtaket/nøkkelen.

Kranen lukkes ved å dreie med klokken på håndtaket/nøkkelen. Ved lukking av kranen er det viktig å være oppmerksom på at kranen automatisk tømmes for vann gjennom tømningshullet på kranen.

### **Garanti**

Det gis 5 års garanti mot drypp og produksjonsfeil. Kjøpskvitteringen er produktets garantibevis. Oppbevar denne sammen med denne bruksanvisningen. Det anbefales å skanne eller kopiere kvitteringen, da blekket kan falme med tiden. Skader som følge av normal slitasje dekkes ikke av garantien.

### **Installasjon**

Les veiledningen før installasjonen begynner. Installasjonen skal utføres av en autorisert rørlegger. Før installasjonen begynner, må vannforsyningen avbrytes.

### **Montering i rom uten varmeinstallasjon**

Produktet må ikke installeres i et rom uten varmeinstallasjon.

### **Vedlikehold**

Produktet krever ingen daglig vedlikehold.

### **Kassering**

Produktet må ikke kastes i husholdningsavfall. Gjeldende nasjonale regler for avfallshåndtering og resirkulering må følges i henhold til direktivene 2002/96/EF og 2006/66/EF.

## **Fritak for ansvar**

Forhandler, distributør og produsent kan ikke holdes ansvarlig for:  
Feil, mangler, skader og sekundære skader som oppstår i forbindelse med feilinstallasjon.  
Skader på grunn av kalk og frost. Skader på grunn av smuss fra vannforsyningen.  
Manglende vedlikehold. Produkter montert og brukt uten å følge bruksanvisningen.  
Unødvendig voldsom behandling som skader produktet.

---

## **UK**

### **Intended use**

The GEYSER® Garden 500 garden valve is designed to run a cold water tap through an exterior wall for outdoor use in a frost-proof way.

### **Use**

The tap is opened by turning counter-clockwise on the handle/key.  
The tap is closed by turning clockwise on the handle/key. When closing the tap, it's important to note that the tap automatically drains water through the drain hole on the tap.

### **Guaranty**

A 5-year guaranty is provided against dripping and manufacturing defects. The purchase receipt is the product's guaranty certificate. Keep this together with this user manual. It is recommended to scan or copy the receipt, as ink may fade over time. Damage due to normal wear and tear is not covered by the guaranty.

### **Installation**

Read the instructions before beginning installation. Installation must be carried out by a certified plumber. Before installation begins, the water supply must be turned off.

### **Mounting in rooms without heat installation**

The product should not be installed in a room without heat installation.

### **Maintenance**

The product does not require daily maintenance.

### **Disposal**

The product must not be disposed of in household waste. Existing national rules for waste disposal and recycling must be complied with according to the directives 2002/96/EC and 2006/66/EC.

### **Disclaimer**

The retailer, distributor, and manufacturer cannot be held liable for:  
Errors, deficiencies, damages, and consequential damages arising in connection with incorrect installation. Damage due to lime or frost. Damage due to dirt from the water supply. Neglectful maintenance. Products installed and used without following the user manual. Excessively aggressive handling that damages the product.



GEYSER®

[www.geyser-vvs.dk](http://www.geyser-vvs.dk) • [salg@vvs-trading.dk](mailto:salg@vvs-trading.dk)

